




SDGsアクションをしよう




前回の復習

SDGsアクションを整理しよう

行うSDGsアクション
例：ポスター



理想の野々市市から
SDGsアクションのテーマ



SDGsアクションの完成！



SDGsアクションをしよう！

今日の目標

実際にSDGsアクションをやってみよう！



今日の授業で使うもの

ステップ④ 好きなこと・得意なことを合わせてみよう

好きなこと	得意なこと

ステップ⑤ SDGsアクション完成までのステップを考えよう

例：ポスターを作る人の場合
①ポスターの内容を決める
②ポスターの下書きをえんぴつでする
③ポスターの色を塗る

ゲームを作る人の場合
①どんなゲームを作るか決める
②ゲームのルールを作る
③ゲームの下書きをする
④ゲームのデザインをする

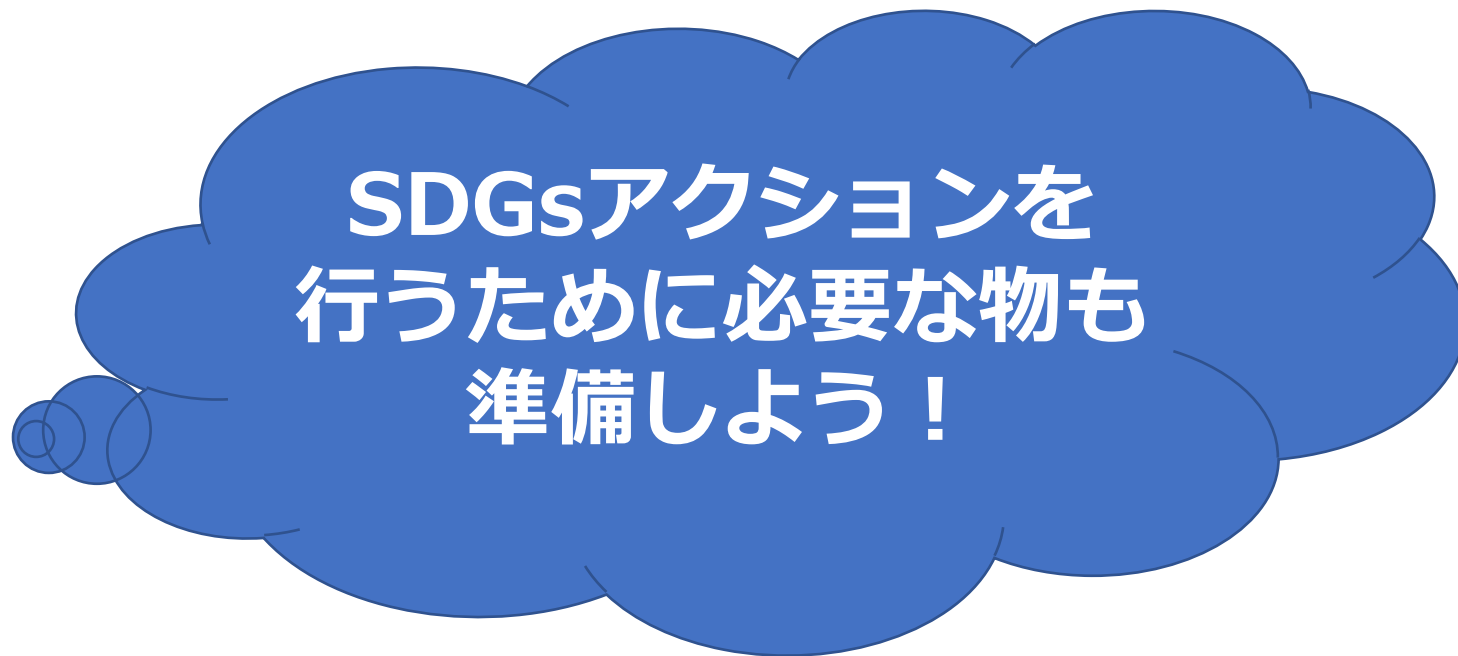
アルバムを作る人の場合
①アルバムの構成を考える
②使う写真を撮る
③写真の説明文を考える
④アルバムのデザインをする

※難しい人は③まで頑張ってみよう！

- ①
- ②
- ③
- ④
- ⑤

ミッション SDGsアクションを行うために必要なものを整理しよう

次回の授業で忘れずに持ってこよう！





SDGsアクションをしよう！



SDGsアクションをしよう！

準備したものを使って

SDGsアクションをやってみよう！

わからないことは先生に相談しよう！





次回の授業について

前半
SDGs
アクション
の続き



後半
今できてる
SDGs
アクション
を発表